

ΑΝΤΙΚΕΙΜΕΝΟ Λύκος και λυκόσκυλο.

ΗΛΙΚΙΑ 6-10.

ΕΠΟΧΗ Φ, Χ, Α, Κ.

ΔΙΑΡΚΕΙΑ 1 ώρα.

ΥΛΙΚΑ

Μολύβια, σημειωματάρια, φωτοαντίγραφα των σχεδίων της επόμενης σελίδας τόσα όσοι οι μαθητές, χρώματα (μαρκαδόροι, ξυλομπογιές, κ.ά.).

ΣΤΟΧΟΙ

- * Κατανόηση των μορφολογικών διαφορών μεταξύ του λύκου και του λυκόσκυλου.
- * Ανάπτυξη ικανοτήτων παρατήρησης, συσχέτισης, σύγκρισης και διατύπωσης των παρατηρήσεων και των συμπερασμάτων με εκφραστική πληρότητα.
- * Δημιουργία κλίματος φιλίας, συνεργασίας και επικοινωνιακής συζήτησης μεταξύ δασκάλου και μαθητών και ενθάρρυνση των μαθητών στον παιγνιώδη τρόπο διδασκαλίας.

ΠΕΡΙΓΡΑΦΗ

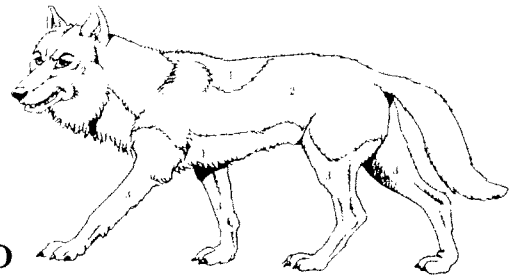
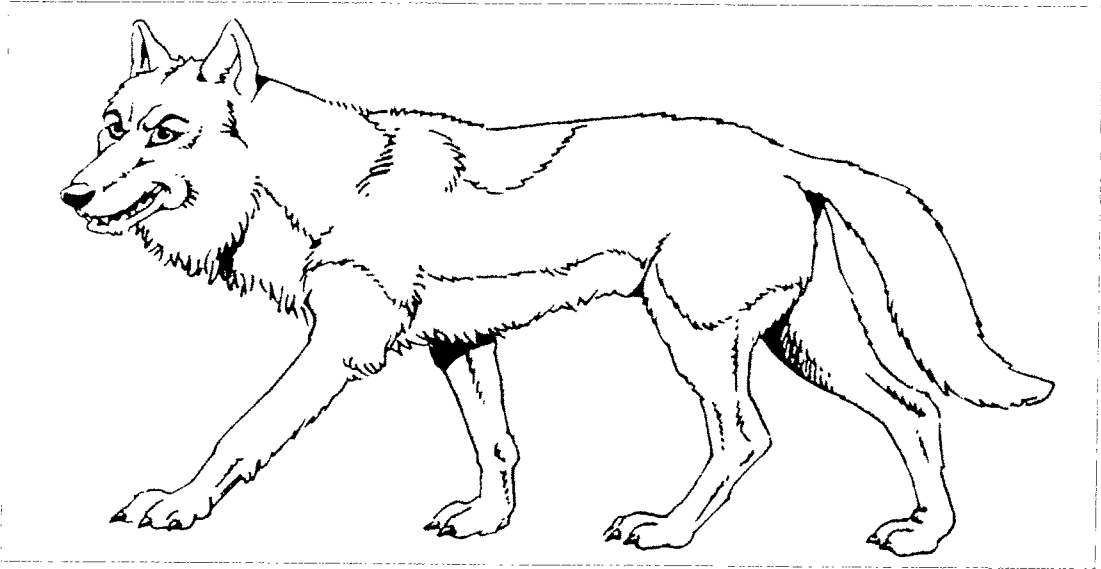
Ο δάσκαλος δίνει σε κάθε μαθητή ένα φωτοαντίγραφο των σχεδίων της επόμενης σελίδας. Οι μαθητές χρωματίζουν τα σχέδια σύμφωνα με τις οδηγίες και προσπαθούν να βρουν ομοιότητες και διαφορές ανάμεσα στα δυο ζώα. Ακολουθεί σχετική συζήτηση.

Ο δάσκαλος κινεί τη σκέψη, την περιέργεια και τη φαντασία των μαθητών με ερωτήσεις όπως: «ποιο ζώο έχει μακρύτερα πόδια;», «γιατί ο λύκος έχει μεγαλύτερα νύχια από το λυκόσκυλο;», «ποιο ζώο έχει πιο κατάλληλα χρώματα για να κρύβεται στα χόρτα και τους θάμνους;».


ΘΕΜΑΤΑ ΓΙΑ ΣΥΖΗΤΗΣΗ

→ Λύκος και λυκόσκυλο: ομοιότητες και διαφορές.

ΛΥΚΟΣ



ΛΥΚΟΣΚΥΛΟ



ΟΔΗΓΟΣ ΧΡΩΜΑΤΩΝ

- 1 = Ανοιχτό καφέ
- 2 = Σκούρο καφέ
- 3 = Πορτοκαλί
- 4 = Μαύρο

